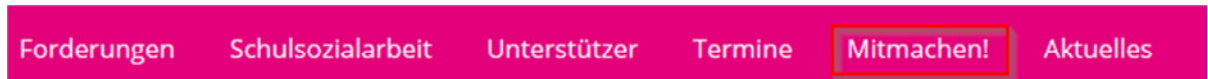


1. [www.schule-braucht-sozialarbeit.de](http://www.schule-braucht-sozialarbeit.de)

2. *Mitmachen!* klicken:



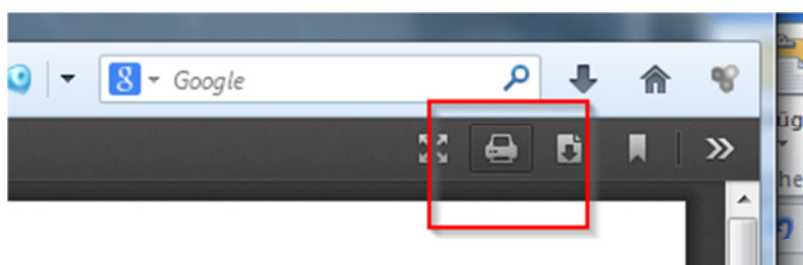
3. *Unterschreiben* klicken:



4. Unterschriftenbögen *Herunterladen* klicken:

A screenshot of a petition signing form. It includes input fields for 'Vollständiger Name', 'Postleitzahl Ort', 'Straße Hausnr.', and 'E-Mail'. There are checkboxes for 'Anonym unterschreiben', 'Informiert bleiben zu dieser und ähnlichen Petitionen', and 'Adresse mit dem elektronischen Personalausweis verifizieren (?)'. A large yellow 'Unterschreiben' button is on the right. Below the form, there is a list of categories: 'DEBATTE', 'NEUIGKEITEN', 'KOMMENTARE', 'UNTERSCHRIFTEN', 'STATISTIK & KARTEN', and 'WEITERLEITEN'. The 'UNTERSCHRIFTEN' section is expanded, showing a list of points. On the right side, there is a sidebar with social media sharing options and a section titled 'Unterschriftenbögen' with a 'Herunterladen' button highlighted by a red rectangular border.

5. Unterschriftenbogen ausdrucken:



6. Unterschriftenbogen **ausfüllen**

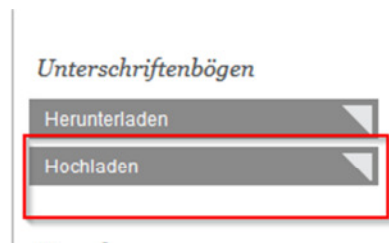
7. Ausgefüllten Unterschriftenbogen **einscannen**/fotografieren und abspeichern

8. Weiter wie Punkt **1 bis 3**

9. Unterschriftenbogen *Hochladen* klicken:

1. Schulsozialarbeit gehört an jede sächsische Schule!
2. Schulsozialarbeit muss dauerhaft vom Land finanziert werden!
3. Schulsozialarbeit muss unabhängig bleiben!

Denn Schulsozialarbeit ist Bildung!  
[schule-braucht-sozialarbeit.de](http://schule-braucht-sozialarbeit.de)



10. Datei auswählen:

The image shows a web form titled "Unterschriftenbogen zu einer Petition hochladen". It includes a dropdown menu for "Titel der Petition" with "Schule braucht Sozialarbeit" selected. Below this, there is a section for "Dateiname" with instructions and a "Datei auswählen" button highlighted with a red box. The text "Keine Datei ausgewählt" is visible next to the button.

11. Anzahl der Unterschriften und Ortsangabe eintragen:

**Anzahl der Unterschriften:**  
Anzahl der Unterstützer die auf diesem Papierbogen mit Namen und Adresse unterschrieben haben (1-10)

**Ortsangabe**

1. Unterschrift: Postleitzahl Ort Land

2. Unterschrift: Postleitzahl Ort Land

12. Liste hochladen



13. Es erscheint:

*Die Unterschriften-Datei wurde erfolgreich hochgeladen.*